



Bremerhaven Zylinder

EBOLICHT

— SEIT 1911 —

Eine einfache Funktionsleuchte mit kegelförmigem Gusskopf und Schraubglas in Zylinderform. In ihrer Reduktion auf die nötigsten Elemente besticht sie durch die Klarheit ihrer funktionalen Details.

Allgemein

Leuchten-∅ / Leuchtenhöhe mit Glas / Glas-∅

105 mm / 200 mm / 100 mm (max. 60 Watt)

120 mm / 230 mm / 110 mm (max. 100 Watt)

Extras





Zylinderglas auch in matt lieferbar.

Materialien

Aluminium

-  Roh - A/R
-  Klarlack matt - A/M
-  Klarlack glänzend - A/G
-  Reinweiß - A/W
-  Tiefschwarz - A/S
-  RAL - A/RAL

Kupfer

-  Roh - K/R
-  Klarlack matt - K/M
-  Klarlack glänzend - K/G
-  Patiniert - K/P

Halterungen

Baldachine



Aufhängungen



Kabel-Aufhängung K/...



Alu-Gussaufhängung mit Stahlseil AGS/...



Alu-Kabel-Box mit Seilaufhänger ABS



Alu-Gussaufhängung mit vernickelter Kette AGK/...



Alu-Kabel-Box mit vernickelter Kette ABK/...

Kabel



PVC-Kabel Schwarz.../PS

Textil-Kabel Schwarz.../TS

Textil-Kabel Rot.../TR



PVC-Kabel Weiß.../PW

Textil-Kabel Weiß.../TW

Textil-Kabel Schwarz-Weiß.../TSW

Leuchtmittel



E27

Prüfzeichen



230 V
50 Hz



IP 20